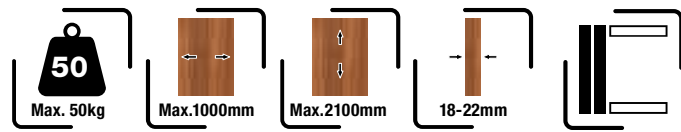




# SLIDO CLASSIC 50 VF SR

---



# SPECIFICATION


## Đặc điểm phụ kiện

- > For: 2 doors or 3 doors
- > Load capacity/leaf: 50 kg
- > Max width/leaf: 1300 mm
- > Max height/leaf: 2100 mm
- > Thickness: 18-22 mm
- > Running gear: Bottom running, running gear with nylon roller
  
- > Cho: Cửa 2 cánh hoặc 3 cánh
- > Trọng lượng/cánh: 50 kg
- > Chiều rộng cánh tủ: Tối đa 1300 mm
- > Chiều cao cánh tủ: Tối đa 2100 mm
- > Độ dày cánh tủ: 18-22 mm
- > Bánh xe: Bánh xe trượt dưới bằng nhựa

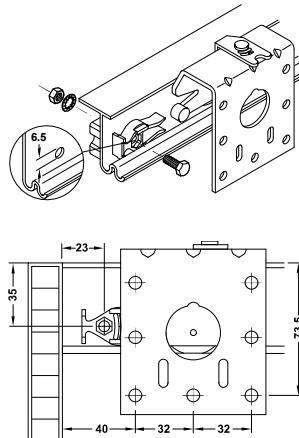


# TECHNICAL DRAWING

## Hình ảnh và thông số kỹ thuật

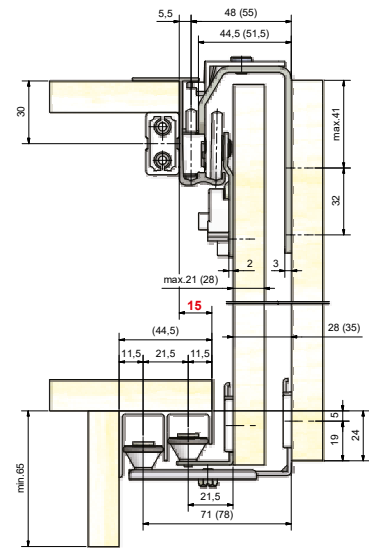


Installation/ Lắp đặt  
Track stopper/ Thanh chặn



Drilling pattern for running gear and track stopper outer and inner door  
Vị trí khoan định vị cho bánh xe trượt và thanh chặn cửa ngoài và trong


Installation dimensions  
Kích thước lắp đặt














## HOW TO ORDER

Đặt hàng

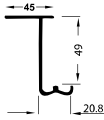

COMPLETE SET/ TRỌN BỘ PHỤ KIỆN CHO CỬA

Classic 50 VF SR Bộ phụ kiện cửa trượt Classic 50 VF SR		
Description Mô tả	Art. No. Mã số	Price* (VND) Giá* (Đ)
For 2 doors Cho cửa 2 cánh	400.51.120	
For 2 automatic doors Cho 2 cửa trượt bằng điện	400.51.400 	
For 3 doors Cho cửa 3 cánh	400.51.122	

## COMPONENTS/ CÁC THÀNH PHẦN

Description Mô tả	Pictures Hình ảnh	For 2 doors Cho cửa 2 cánh	For 3 doors Cho cửa 3 cánh	Material Chất liệu	Colour Màu
Running part with ball bearing and Hafele stamp, for distance 48 mm for, door thickness up to 22mm Bánh xe trên có bi và logo Hafele, khoảng cách 48mm, cho gỗ dày tối đa 22mm		2 pcs. 2 cái	2 pcs. 2 cái	Steel Thép	Galvanized Mạ đồng
Running part with ball bearing and Hafele stamp, for distance 55 mm, for door thickness up to 28mm Bánh xe trên có bi và logo Hafele, khoảng cách 55mm, cho gỗ dày tối đa 28mm		2 pcs. 2 cái	2 pcs. 2 cái	Steel Thép	Galvanized Mạ đồng
Running part for inner door Bánh xe cho cửa trong		1 pc. 1 cái	2 pcs. 2 cái	Steel Thép	Galvanized Mạ đồng
Running part with pins with Häfele stamp Bánh xe trong có nút chặn		1 pc. 1 cái	2 pcs. 2 cái	Steel Thép	Galvanized Mạ đồng
End stop with installation material Chặn cửa		1 pc. 1 cái	1 pc. 1 cái	Plastic Nhựa	Grey Xám
Guiding part for inner door Dẫn hướng cửa trong		2 pcs. 2 cái	4 pcs. 4 cái	Aluminium Nhôm	Anthracite Đen
Guiding part adjustable with Hafele stamp Dẫn hướng có điều chỉnh, với logo Hafele		2 pcs. 2 cái	2 pcs. 2 cái	Steel Thép	Galvanized Mạ đồng
Clip for guide Bas dẫn		4 pcs. 2 cái	6 pcs. 2 cái	Plastic Nhựa	Grey Xám
End stop Chặn cửa		2 pcs. 2 cái	2 pcs. 2 cái	Plastic Nhựa	Grey Xám
Support block Nút đỡ		2 pcs. 2 cái	2 pcs. 2 cái	Plastic Nhựa	Grey Xám
Central stop Chặn trung tâm		-	1 pc. 1 cái	Plastic Nhựa	Grey Xám

TRACK/ RAY

Tracks and individual components Ray trượt và các thành phần		Material Chất liệu	Colour Màu	Packing Đóng gói	Art. No. Mã số	Price* (VND) Giá* (Đ)
Running track Ray trượt		Aluminium Nhôm	Anodized Mạ	2.5 m	400.52.026	<input type="text"/>
Guide track Dẫn hướng		Aluminium Nhôm	Anodized Mạ	2.5 m	400.52.952	<input type="text"/>

