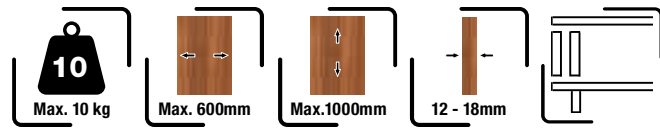


SLIDO CLASSIC 10/A IF



SPECIFICATION

Đặc điểm phụ kiện

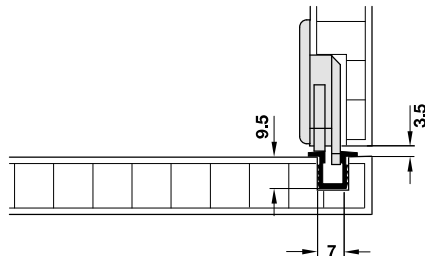
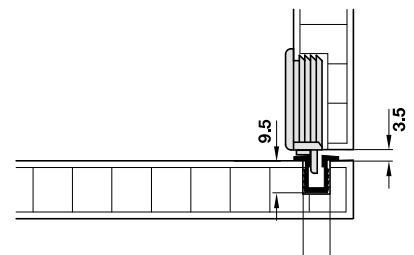
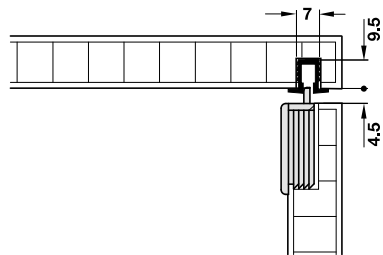

- > For 2 doors or 3 doors
- > Load capacity/leaf 10 kg
- > Max width/leaf 600 mm
- > Max height/leaf 1000 mm
- > Thickness 12-18 mm
- > Running gear: Bottom running, running gear with nylon roller

- > Cho Cửa 2 cánh hoặc 3 cánh
- > Trọng lượng/ cặp 10 kg
- > Chiều rộng cánh tủ Tối đa 600 mm
- > Chiều cao cánh tủ Tối đa 1000 mm
- > Độ dày cánh tủ 12-18 mm
- > Bánh xe Bánh xe trượt dưới bằng nhựa



TECHNICAL DRAWING

Hình ảnh và thông số kỹ thuật



HOW TO ORDER

Đặt hàng

COMPLETE SET/ TRỌN BỘ PHỤ KIỆN CHO CỬA

Classic 10/A IF Bộ phụ kiện cửa trượt Classic 10/A IF		
Description Mô tả	Art. No. Mã số	Price* (VND) Giá* (Đ)
For 2 doors / Cho cửa 2 cánh	494.00.140	70.400
For 3 doors / Cho cửa 3 cánh	494.00.141	106.700

COMPONENTS/ CÁC THÀNH PHẦN

Description Mô tả	Pictures Hình ảnh	Material Chất liệu	Colour Màu
Guide with lockable bolt Dẫn hướng trên với khóa		Plastic Nhựa	Brown Màu nâu
Bottom roller Dẫn hướng dưới		Plastic Nhựa	Brown Màu nâu

Track Ray trượt		
Description Mô tả	Art. No. Mã số	Price* (VND) Giá* (Đ)
Top and bottom running and guide track, 3m Ray trượt và dẫn hướng trên dưới, 3m	404.14.133	79.750