

METALLA SM 95° FOR PROFILE DOOR
BẢN LÊ METALLA SM 95° - CHO CỬA GỖ DÀY

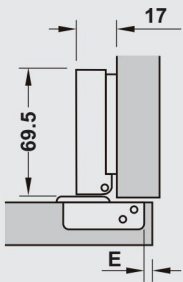


- > Integrated soft closing mechanism
- > High corrosion resistance 48 hours neutral salt spray test according DIN ISO 9227
- > Suitable for thick door panels and frames
- > Có cơ chế đóng giảm chấn
- > Khả năng chống ăn mòn hiệu quả được kiểm chứng qua thử nghiệm phun muối trung hòa trong 48 giờ theo tiêu chuẩn DIN ISO 9227
- > Phù hợp với vân và khung cửa dày

- > Material: Steel cup and hinge arm
- > Finish: Nickel plated
- > Cup fixing: For screw fixing
- > Installation: Door to cabinet with SM quick fixing system
- > Drilling depth: Hinge cup 13.5mm> For door thickness: 18 - 32mm
- > Adjustment facility: Side adjustment ± 2 mm, height adjustment +2mm (via mounting plate), depth adjustment ± 2 mm
- > With automatic closing spring

- > Chất liệu: Tay và chén bản lề bằng thép
- > Bề mặt hoàn thiện: Mạ nickel
- > Lắp chén bản lề: Lắp đặt bằng vít
- > Lắp đặt: Lắp vào cửa và tủ với bằng cơ cấu nhấn SM
- > Chiều sâu lỗ khoan: Chén bản lề 13,5 mm> Chiều dày cửa phù hợp: 18 - 32 mm
- > Điều chỉnh: Điều chỉnh mặt bên ± 2 mm, điều chỉnh chiều cao +2 mm (qua đế bản lề), điều chỉnh chiều sâu ± 2 mm
- > Có lò xo đóng tự động

Full overlay mounting / Lắp trùm ngoài

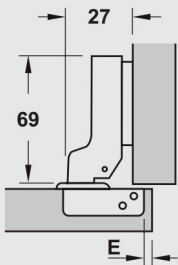


Door overlay mm / Độ trùm cánh tủ mm					
21	22	23	24	25	
3	4	5	6	7	0
Distance to cup E (mm) Khoảng cách đến chén E (mm)			Mounting plate distance (mm) Độ cao đế bản lề (mm)		

Finish / Color Màu hoàn thiện	Art.No. Mã số	Price* (VND) Giá* (Đ)
Black / Đen	308.03.003	57.750
Bright / Màu sáng	315.08.850	47.300

Packing: 1 pieces / Đóng gói: 1 cái

Half overlay mounting / Lắp trùm nửa

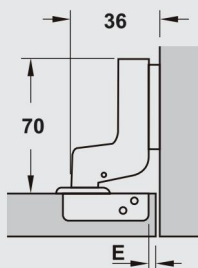


Door overlay mm / Độ trùm cánh tủ mm										
7	8	9	10	11	12	13	14	15	SM	
				3	4	5	6	7	0	
Distance to cup E (mm) Khoảng cách đến chén E (mm)					Mounting plate distance (mm) Độ cao đế bản lề (mm)					

Finish / Color Màu hoàn thiện	Art.No. Mã số	Price* (VND) Giá* (Đ)
Black / Đen	308.03.004	63.800
Bright / Màu sáng	315.08.851	48.400

Packing: 1 pieces / Đóng gói: 1 cái

Inset mounting / Lắp lọt lòng



Door overlay mm / Độ trùm cánh tủ mm										
-7	-6	-5	-4	-3	-2	-1	0	1	SM	
				3	4	5	6	7	0	
Distance to cup E (mm) Khoảng cách đến chén E (mm)					Mounting plate distance (mm) Độ cao đế bản lề (mm)					

Finish / Color Màu hoàn thiện	Art.No. Mã số	Price* (VND) Giá* (Đ)
Black / Đen	308.03.005	63.800
Bright / Màu sáng	315.08.852	48.400

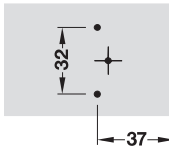
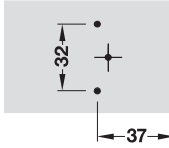
Packing: 1 pieces / Đóng gói: 1 cái

METALLA SM - MOUNTING PLATE

ĐỂ BÀN LÉ METALLA SM



Drilling pattern



Mounting plate for black hinge
Để cho bản lé màu đen

Description Mô tả	Art.No. Mã số	Price* (VND) Giá* (Đ)
H=0 Mounting plate with 2 screw holes H=0 Để bản lé với 2 lỗ bắt vít	315.98.656	12.100

Packing: 1 or 200 pieces / Đóng gói: 1 hoặc 200 cái

Mounting plate for bright hinge
Để cho bản lé màu sáng

Description Mô tả	Art.No. Mã số	Price* (VND) Giá* (Đ)
H=0 Mounting plate with 2 screw holes H=0 Để bản lé với 2 lỗ bắt vít	315.98.670	9.900

Packing: 1 or 200 pieces / Đóng gói: 1 hoặc 200 cái